



# HYDROCARBURES

PETROCI : SOCIÉTÉ NATIONALE D'OPÉRATIONS PÉTROLIÈRES DE LA CÔTE D'IVOIRE



## CHAMPIONS NATIONAUX

### INFORMATIONS GÉNÉRALES

Type de société : Société d'Etat  
 Date de création : 21 octobre 1975  
 Capital social : 33,1 milliards FCFA  
 Capitaux propres : 397 milliards FCFA (+10,5%)  
 Participation Financière Publique : 100%  
 PCA : BEUGRE Joachim  
 DG : VAMISSA BAMBA  
 Adm MBPE : DOSSO Adama  
 Adm MMPE : NIAMIEN Kouassi Ambroise  
 Effectifs : 526 (+9,1%)  
 Principales filiales et participations :  
 PETROCI-USA (100%) ; PETROCI CI-11 (100%) ; LION GPL (100%) ; PETRO SANTE (100%) ; SIAP (50%) ; SIR (45,74%) ; PETRO SOUTES (35%) ; SIFAL (32,14%) ; SPMCI (25%) ; GESTOCI (12,5%) ; VIVO ENERGY (5,5%) ; VITIB (3%) ; TOTAL-CI (0,9%).

### A propos de PETROCI HOLDING

La Société Nationale d'Opérations Pétrolières de la Côte d'Ivoire, en abrégé PETROCI HOLDING, est une société d'Etat créée le 21 octobre 1975. Elle a pour mission la recherche et l'exploitation des gisements d'hydrocarbures ainsi que la prise de toutes mesures propres à assurer la continuité des approvisionnements de la Côte d'Ivoire en hydrocarbures et produits dérivés.

#### En 2022 c'est, entre autres :

- ❖ 9,3 millions de barils de production nationale de pétrole brut (dont 0,83 millions de barils au titre de la quote-part PETROCI) ;
- ❖ 572 000 TM de gaz butane commandé pour faire face aux besoins croissants du marché national ;
- ❖ 4,25 milliards FCFA de dividendes net pour l'Etat.

### REPARTITION DU CAPITAL

Actionnariat	(%)
ETAT DE COTE D'IVOIRE	100,00

### PERSPECTIVES 2023

A fin 2022, les capitaux propres de PETROCI sont en amélioration et la trésorerie nette ressort excédentaire de 51,1 milliards FCFA (+26,4 milliards FCFA par rapport à 2021).

Cette dynamique devrait se maintenir en 2023, à travers notamment :

- les travaux avec le partenaire ENI pour la mise en production du Gisement « Baleine » ;
- la recherche de revenus additionnels conformément au plan stratégique 2023-2027.

En 2022, les activités de la société se sont déroulées dans un contexte économique international marqué par l'envolée du cours du baril de pétrole brut qui s'est établi à 101\$/bbl en moyenne contre 70 USD/Bbl en 2021, soit une hausse de 44%. En outre, le cours du dollar a augmenté de 12% pour s'établir à 624 FCFA/USD à fin décembre 2022.

Au niveau national, la production de pétrole brut s'est établie à 9,3 millions de barils en 2022, en hausse de 6% par rapport à 2021. Cette hausse est portée principalement par l'augmentation de la production des blocs CI-11 (+51%), CI-26 (+22%), et CI-27 (+14%). Ainsi, les ventes de pétrole brut et de gaz naturel se sont accrues respectivement de 23% et 8% par rapport à 2021. De même, les ventes de gaz butane et celles de gaz naturel aux industries ont enregistré des revenus en hausse respectivement de 39% et 56% par rapport à 2021, portées par l'accroissement de la consommation nationale.

En somme, **les activités de la société ont généré un chiffre d'affaires global de 518,6 milliards FCFA en 2022**, en hausse de 56% par rapport à l'exercice précédent. Les charges d'exploitation enregistrent également une hausse de 44%, imputable principalement à l'accroissement des achats d'importation de gaz butane (+63%).

Le résultat d'exploitation qui en découle s'établit à 70,9 milliards FCFA, en hausse de 12,1% par rapport 2021.

Le résultat financier s'est également amélioré, passant de -4,0 milliards FCFA en 2021 à 8,2 milliards FCFA en 2022, sous l'effet de la hausse des revenus des titres de participations (+5,1 milliards FCFA) versés par les sociétés ENERCI, VIVO ENERGY et TOTAL-CI.

Le déficit du résultat HAO se creuse de 30%, passant de -29,2 milliards FCFA en 2021 à -38 milliards FCFA en 2022, dû essentiellement aux charges d'abandon et d'amortissement dérogatoires des blocs pétroliers.

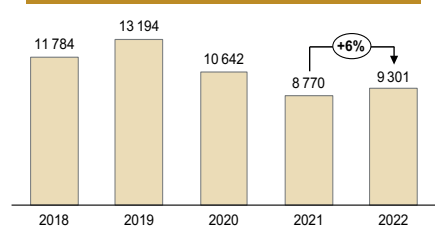
**En définitive, la société a dégagé un résultat net bénéficiaire de 2,48 milliards FCFA en 2022**, contre 3,03 milliards FCFA en 2021.

Les impôts et taxes payables à l'Etat au titre de l'exercice 2022 se chiffrent à 40,2 milliards FCFA (y compris l'impôt BIC de 38,5 milliards FCFA) contre 34 milliards FCFA en 2021, soit une hausse de 18%.

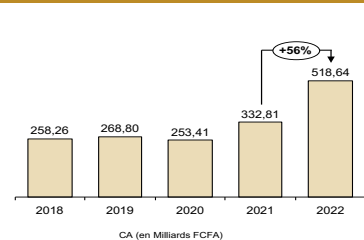
### FAITS MARQUANTS

- Découverte majeure d'hydrocarbures dans le bloc CI-802 en partenariat avec l'opérateur ENI ;
- Forage de quatre (4) puits d'exploration sur le champ Baleine (blocs CI-101 et CI-802) et cinq (5) puits de développement sur les champs Manta et Marlin (Bloc CI-27) ;
- Envolée du cours du baril de pétrole brut de 44% en 2022 comparativement à 2021 ;
- Hausse du cours du dollar de 12% en 2022 comparativement à la période correspondante en 2021 ;
- Croissance de 14% des importations de gaz butane en Côte d'Ivoire.

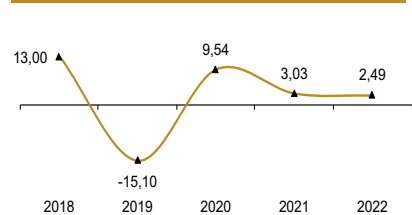
### PRODUCTION NATIONALE DE BRUT (MILLIERS DE BARILS)



### CHIFFRE D'AFFAIRES (MILLIARDS FCFA)



### RÉSULTAT NET (MILLIARDS FCFA)



### RATIO DETTE FIN. / BILAN (%)

