



## CHAMPIONS NATIONAUX

### INFORMATIONS GÉNÉRALES

Type de société : Société contrôlée par l'Etat  
 Date de création : 03 octobre 1962  
 Capital social : 39 milliards FCFA  
 Capitaux propres : 120 milliards FCFA  
 Participation Financière Publique : 47,28% (dont 45,75% d'actionnariat indirect via PETROCI HOLDING)  
 PCA : BAKAYOKO Soumaïla  
 DG : SORO Tiotioho  
 Adm MBPE : OUATTARA Issa  
 Adm MMPE : AKA Jean Baptiste et CHEVALIER Jacques  
 Effectifs : 796 (+1,4%)  
 Principales filiales et participations : SMB (72,52%), VITIB (10%), SIAP (15%)

### A propos de PETROCI HOLDING

La **Société Ivoirienne de Raffinage (SIR)** a pour mission le raffinage du pétrole brut et l'approvisionnement en produits pétroliers de la Côte d'Ivoire et de certains pays de la sous-région.

En 2022 c'est, entre autres :

- ❖ **4,36 millions tonnes de volumes traités par les unités de raffinage ;**
- ❖ **9,6% de hausse au niveau de la production ;**
- ❖ **2,79 millions tonnes de produits commercialisés sur le marché national, en hausse de 8% par rapport à 2021.**

### REPARTITION DU CAPITAL

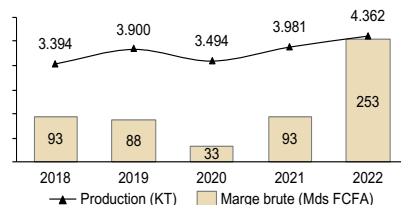
Actionnariat	(%)
ETAT DE COTE D'IVOIRE	1,54
PETROCI HOLDING	45,74
TOTAL CI	20,35
SONANGOL	20,00
SAHARA ENERGY	6,98
SONABHY	5,39

### PERSPECTIVES 2023

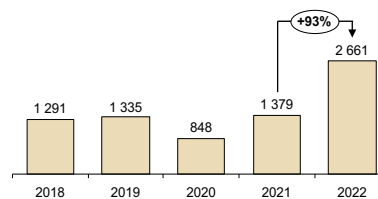
L'année 2022 marque la restauration des capitaux propres de la SIR. La SIR prévoit maintenir sa dynamique financière en 2023 tout en améliorant sa performance opérationnelle à travers :

- la poursuite du plan de restructuration en cours et la réalisation des gains de productions escomptés ;
- la poursuite du projet HDS (complexe d'hydrodésulfuration) qui permettra de réduire la teneur en soufre dans ses produits pétroliers.

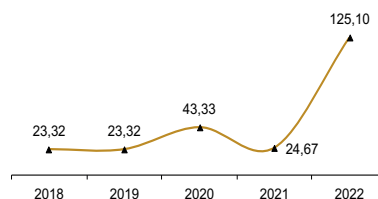
### MARGE BRUTE ET PRODUCTION



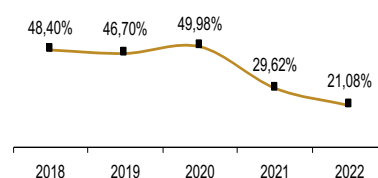
### CHIFFRE D'AFFAIRES (MILLIARDS FCFA)



### RÉSULTAT NET (MILLIARDS FCFA)



### RATIO DETTE FIN. /BILAN (%)



En 2022, l'environnement économique du secteur du raffinage a été marqué par la crise Russo-Ukrainienne survenue en février et ses effets sur les cours des produits pétroliers. Cette crise a induit une forte marge brute de raffinage qui s'est établie à 17,2\$/bbl contre 1,3\$/bbl en 2021 et une envolée du cours du baril de pétrole brut (+43%) pour se fixer à 101\$/bbl en moyenne.

Au niveau opérationnel, le taux d'utilisation de la raffinerie a enregistré une légère hausse de 0,6 point, passant de 60,2% en 2021 à 60,8% en 2022, en lien avec l'augmentation de la quantité de brut traité pour capter l'amélioration des marges. En effet, la production affiche une hausse de 9,6%, passant de 3 981 KT en 2021 à 4 362 KT en 2022.

Au niveau commercial, les ventes en volume ont donc progressé de 10% pour se fixer à 4 347 KT à fin 2022, consécutivement à la hausse de la demande sur les divers marchés. En effet, les principaux marchés que sont la Côte d'Ivoire et l'« Export terre » affichent des hausses respectives de 8,1% et 52,7% au niveau des volumes.

Il en découle un **chiffre d'affaires de 2 661,1 milliards FCFA**, en hausse de 93%, consécutivement aux effets combinés de l'augmentation des volumes vendus (+10%) et de la hausse des cours de produits pétroliers (+85%) tous marchés confondus.

Ainsi, la marge brute s'est améliorée de 173,7%, passant de 91 milliards FCFA en 2021 à 253,3 milliards FCFA en 2022 du fait à la fois de l'effet prix et de l'effet volume sur les différents marchés. Cette embellie a permis une forte amélioration du résultat d'exploitation (+748,4%), passant de 17,7 milliards FCFA en 2021 à 150,1 milliards FCFA en 2022.

Les activités financières se sont soldées par un résultat déficitaire de 16 milliards FCFA, en baisse de 33,3% par rapport à 2022. Outre l'effet des charges financières liées à l'emprunt AFC contracté pour le refinancement de la dette d'exploitation, le recul du résultat financier est dû à la chute des revenus des titres de participation versés par la SMB et la baisse des intérêts créditeurs perçus sur les placements à court terme.

En définitive, la société a dégagé un **résultat net bénéficiaire de 125,1 milliards FCFA en 2022** contre 24,6 milliards FCFA en 2021. De ce fait, les capitaux propres ont été totalement reconstitués, passant de -5 milliards FCFA en 2021 à 120 milliards FCFA en 2022.

Les impôts et taxes payables à l'Etat au titre de l'exercice 2022 se chiffrent 8,7 milliards FCFA contre 5,1 milliards FCFA en 2021, soit une hausse de 70,8%.

### FAITS MARQUANTS

- Début de la crise Russo-Ukrainienne en février 2022 impactant les cours mondiaux de pétrole brut ;
- Amélioration du cours du baril de pétrole brut (+43%) et de l'indicateur de marge de raffinage (+1223%) ;
- Ajustement des prix ex SIR sur le marché Côte d'Ivoire à partir d'avril 2022 ;
- Résultat bénéficiaire historique de 125 milliards FCFA.

