



Opportunité de Délégation de SP

INFORMATIONS GÉNÉRALES

Type de société : Société à Participation Financière Publique Majoritaire
 Date de création : 16 décembre 1960
 Capital social : 3 milliards FCFA
 Capitaux propres : 160 milliards FCFA (+21%)
 Participation Financière Publique : 60,17% (dont 0,07% d'actionnariat indirect via le District d'Abidjan)
 PCA : YOUSOUF Sylla
 DG : MEÏTE Bouaké
 Adm MBPE : KAMAGATE Daouda
 Adm MT : TOURE Abdoulaye et Mme COULIBALY Affissata Diabaté
 Effectif : 6 769 (+9%)
 Filiales : SOTRA Industries (100%); Institut SOTRA (100%) ; SOTRA Tourisme (100%)

A propos de la SOTRA

La **Société des Transports Abidjanais (SOTRA)** est une société à participation financière publique concessionnaire du transport collectif urbain à Abidjan et dans sa proche banlieue via ses lignes d'autobus et de bateaux-bus. Depuis 2021, la SOTRA étend ses activités dans les villes de l'intérieur du pays, notamment Bouaké, Grand-Bassam et Yamoussoukro.

En 2022 c'est, entre autres :

- ❖ **300 autobus et 25 bateaux-bus pour le renforcement du parc ;**
- ❖ **296 millions de passagers transportés, soit 823 milles/jour en moyenne (hausse de 14% par rapport à 2021) ;**
- ❖ **62 millions de km réalisés dont 51 millions de km consacrés aux activités concédées.**

REPARTITION DU CAPITAL

Actionnariat	(%)
ETAT DE COTE D'IVOIRE	60,10
DISTRICT D'ABIDJAN	0,07
IVECO FRANCE	39,80
AUTRES ACTIONNAIRES	0,03

PERSPECTIVES 2023

L'intégration des nouveaux enjeux de mobilité urbaine appelle la mise en place de nouveaux modes de transports de masse (BRT, Metro...) et, par conséquent, la restructuration des modes de transports existants.

Dans la perspective de faire de la SOTRA un acteur majeur de cette mutation, l'Etat a entrepris une révision de la convention SOTRA, avec pour objectifs, entre autres :

- l'extension du périmètre concédé à la dite société dans le Grand Abidjan ;
- l'extension des activités de la SOTRA dans les villes de Korhogo et San-Pedro.

En 2022, le parc moyen en ligne de la société est de 1 369 autobus, en hausse de 12% par rapport à 2021. Grâce à cet accroissement de la capacité opérationnelle, le nombre de passagers transportés a connu une augmentation de 14%, se fixant à 296 millions contre 260 millions en 2021.

En conséquence, le chiffre d'affaires de la société est passé de 46,2 milliards FCFA en 2021 à 49,3 milliards FCFA en 2022, soit une hausse de 7%.

Nonobstant cette amélioration des activités commerciales, les produits d'exploitation ont baissé de 3,2%, passant de 99,5 milliards FCFA en 2021 à 96,3 milliards FCFA en 2022, en raison de la diminution de la subvention d'exploitation. En effet, en 2021, la SOTRA avait bénéficié d'une subvention exceptionnelle COVID de 5,5 milliards FCFA et d'une compensation des dettes sociales de 13,4 milliards FCFA. D'où le repli des produits d'exploitation constaté en 2022.

Quant aux charges d'exploitation, elles se fixent à 97,5 milliards FCFA en 2022, contre 92,1 milliards FCFA en 2021, soit une hausse de 5,38 milliards FCFA, en lien avec l'extension des activités de la société et l'ouverture de nouvelles zones de desserte.

Il en résulte un déficit de l'exploitation à hauteur de 1,23 milliard FCFA, contre un bénéfice de 7,42 milliards FCFA en 2021.

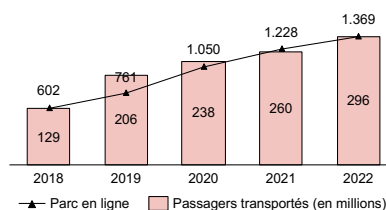
Au terme de l'exercice 2022, le résultat net ressort déficitaire de 2,6 milliards FCFA contre un excédent de 6,5 milliards FCFA en 2021.

Par ailleurs, les impôts dus à l'Etat s'élèvent à 1,29 milliard FCFA, contre 1,15 milliard FCFA en 2021.

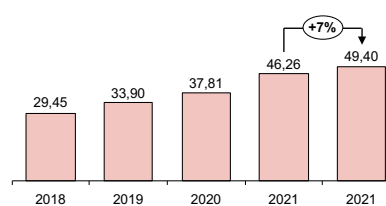
FAITS MARQUANTS

- Déploiement de la société à Grand-Bassam et à Yamoussoukro ;
- Réception de 373 autobus neufs ;
- Augmentation de 40 FCFA du prix du carburant ;
- Lancement des activités de la chaîne d'assemblage de la filiale SOTRA Industrie ;
- Apurement de dettes fournisseurs anciennes pour un montant de 8,49 millions, après négociation de décotes auprès des créanciers, permettant à la SOTRA de d'enregistrer un produit comptable de 6,63 milliards FCFA au terme de l'opération.

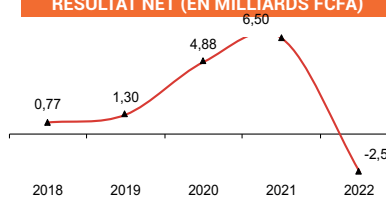
PARC EN LIGNE ET PASSAGERS TRANSPORTÉS



CHIFFRE D'AFFAIRES (MILLIARDS FCFA)



RÉSULTAT NET (EN MILLIARDS FCFA)



RATIO DETTE FIN. / BILAN (%)

